

Дидактические игры и упражнения на развитие цветового восприятия детей дошкольного возраста

Знакомство с цветом начинается с самых первых дней жизни ребенка. В дошкольном возрасте цвет помогает полнее и тоньше воспринимать предметы и явления окружающего мира, развивает наблюдательность, мышление, обогащает речь.

Цвет — мощное средство эмоционального воздействия и единственный сенсорный эталон, который воспринимается только зрением. Наличие цветового зрения играет большую роль в опознании изображений, предметов окружающего мира, позволяет лучше различать детали объектов и воспринимать большое количество важных информативных признаков.

И прекрасным средством, которое позволяет преодолеть нарушения, связанные с восприятием цвета, являются дидактические игры.


Дидактические игры, направленные на развитие чувства цвета обладают большими возможностями: позволяют знакомить детей с качествами и свойствами предметов (в данном случае с цветом). В процессе разнообразных дидактических игр дети учатся выделять цвет предметов, называть оттенки и цвета, сравнивать предметы по цвету, группировать их по сходству в цвете. Все эти действия развивают и закрепляют знания и представления детей о цвете, способствуют формированию чувства цвета.

В процессе коррекционно-развивающих занятий мы постоянно используем дидактические игры и упражнения, способствующие формированию у детей представлений о цвете. Ниже представлены задания, в соответствии с возрастом детей, которые вы сможете использовать дома. Их можно распечатать на цветном принтере (если есть такая возможность!) или показать на экране компьютера и обсудить с детьми.


Учитель-дефектолог (тифлопедагог) Костылева Елена Сергеевна

Младший и средний дошкольный возраст

«Подбери собачкам домики»



«Подбери шарики к ленточкам»




«Оденем кукол на прогулку»



«Подбери чашку к блюду»




«Что у нас зеленое, красное, синее..»

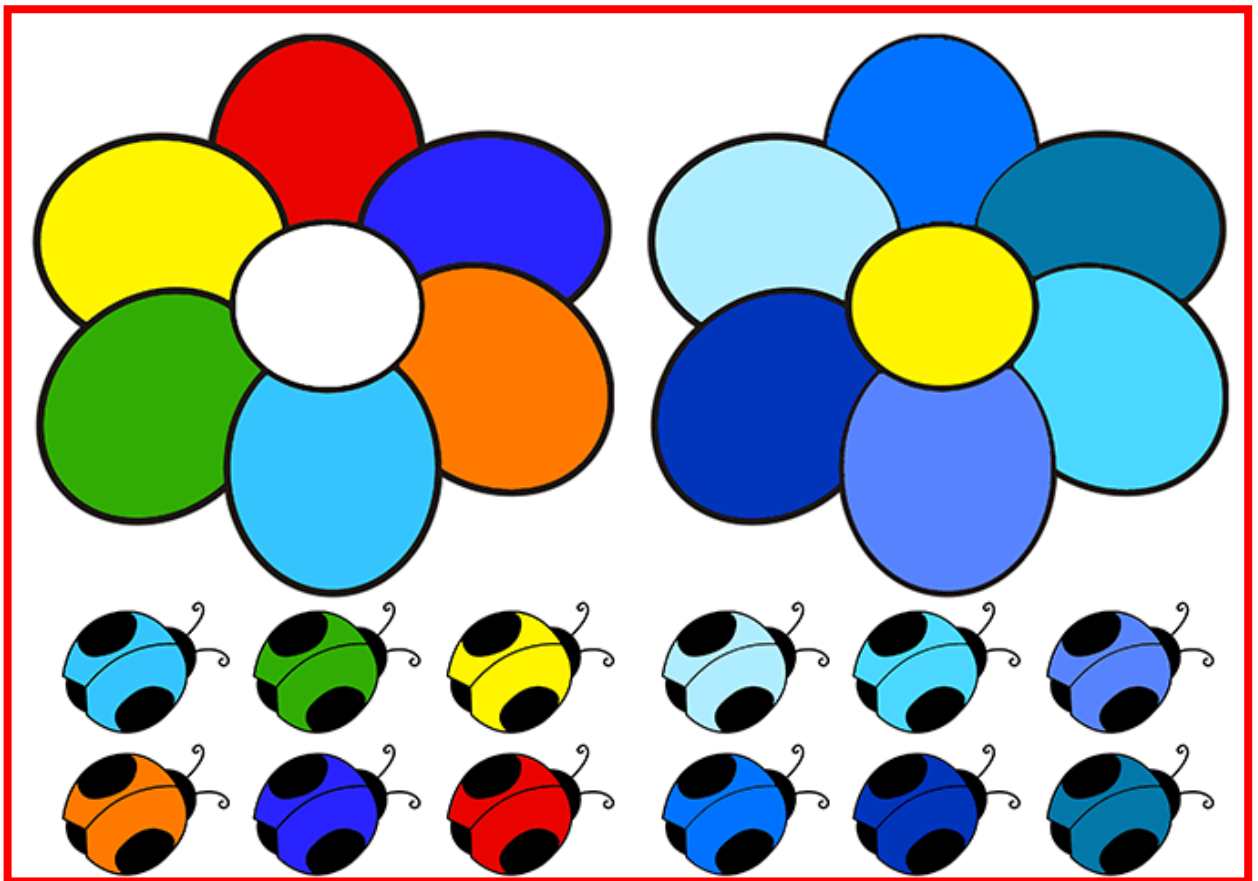
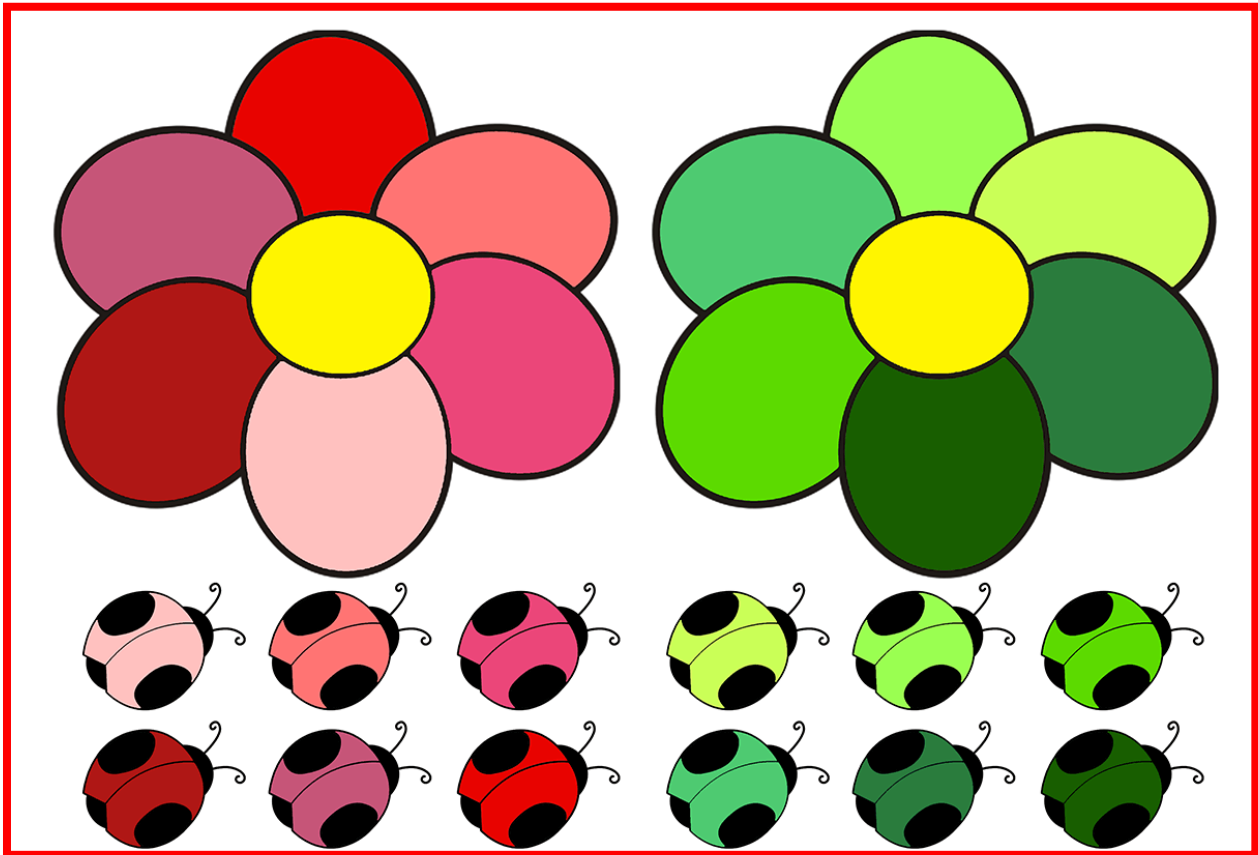


Дидактические игры для старшего дошкольного возраста


«Радуга»




«Разложи по цвету»




«Теплые и холодные цвета»



«Подбери сочетание цветов к картинке»





Малина



Лимон



www.primary.ru

«Построй цветовой ряд (от темного к светлому и наоборот)»

